


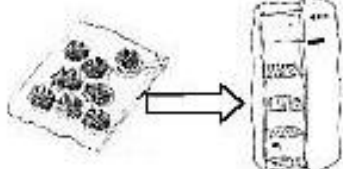


Roses des sables

Les ingrédients	Le matériel
 <p>-150 g de chocolat à dessert</p>	 <p>-un saladier</p>
 <p>-100 g de beurre</p>	 <p>-une cuillère en bois</p>
 <p>-100 g de corn flakes</p>	 <p>-des caissettes en papier</p>

	<p>Mettre le beurre et le chocolat coupés en morceaux dans le saladier.</p>
	<p>Faire fondre dans le four micro-onde.</p>
	<p>Ajouter les corn-flakes en remuant pour qu'ils soient bien enrobés de chocolat.</p>
	<p>Faire des petits tas dans les caissettes et laisser refroidir au réfrigérateur.</p>